

PREMIUM AKKU NM -090
Nek- en schoudermassageapparaat met rits
GEBRUIKSAANWIJZING

Inhoud	
Nederlands	
Introductie.....	3
Traditionele shiatsu-massage.....	3
Voorgenomen gebruik.....	3
Productbeschrijving.....	3
Onderdelen van het product.....	4
Samsung oplaadbare batterij.....	5
Productfuncties.....	5
Productposities.....	7
Veiligheidsmaatregelen.....	7
Specifieke groep mensen.....	8
Inhoud van de verpakking.....	9
Technische specificaties.....	9
Onderhoud en opslag.....	9
Elektrische en elektronische apparaten.....	10
Richtlijnen voor veilige verwijdering van batterijen en accu's	11
Batterijveiligheidsinformatie.....	12
Certificaten en aanbevelingen.....	13
Klantenservice	13
Garantiebeleid.....	14

Introductie

Beste klant,

Hartelijk dank dat je hebt gekozen voor de Donnerberg Original Premium nek- en schoudermassageapparaat met oplaadbare batterij.

Lees de handleiding zorgvuldig door en bewaar deze voor toekomstig gebruik. Zorg ervoor dat deze toegankelijk is voor andere gebruikers. Volg de instructies op en gebruik het product zoals beschreven.

Met vriendelijke groet,
Het Donnerberg Team

Traditionele shiatsu-massage

Het Donnerberg Original Premium massageapparaat met oplaadbare batterij is gebaseerd op de principes van de Shiatsu-massage, die zijn oorsprong vindt in Japan. Deze massage ondersteunt het natuurlijke vermogen van het lichaam om zichzelf te herstellen. Het woord Shiatsu betekent 'vingerdruk' in het Japans. Shiatsu maakt gebruik van druk, aanraking en manipulatietechnieken om het lichaam en de innerlijke energiestromen in balans te brengen. Shiatsu-massage kan worden gebruikt om stress te verminderen en de algehele gezondheid en het welzijn te bevorderen.

Voorgenomen gebruik

Dit apparaat is uitsluitend bedoeld voor huishoudelijk/privegebruik en niet voor commercieel gebruik. Het is ontworpen voor het masseren van de volgende lichaamsdelen: nek, rug, schouders, buik, benen en armen. Als je twijfelt of het nek- en schoudermassageapparaat geschikt is voor jou, raadpleeg dan je arts.

Productbeschrijving

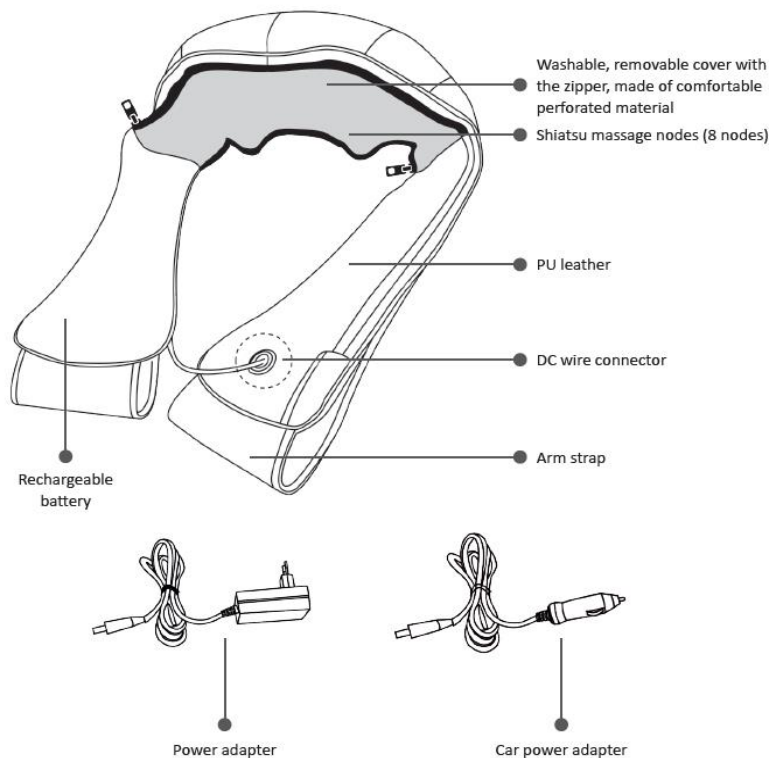
Ga in een comfortabele stoel zitten, plaats de massager voorzichtig over je schouders en schakel hem in. Steek je armen door de lussen om de positie van het massageapparaat te vergemakkelijken en de intensiteit van de massage te regelen.

Plaats het massageapparaat op de gewenste delen van het lichaam en pas de intensiteit van de massage aan door harder of zachter aan de lussen te trekken.

Elke massagecyclus duurt 15 minuten, maar kan op verzoek worden verkort. Na het verstrijken van de 15 minuten schakelt het massageapparaat automatisch uit. Dit apparaat moet worden uitgeschakeld wanneer het niet in gebruik is.

Onderdelen van het product

Parts of the product



Washable, removable cover with the zipper, made of comfortable perforated material
Wasbare, afneembare hoese met rits, gemaakt van comfortabel geperforeerd materiaal

Shiatsu massage nodes (8 nodes)

Shiatsu-massageknoppen (8 knoppen)

PU leather

PU-leer

DC wire connector

DC-draadconnector

Arm strap

Armband

Rechargeable battery

Oplaadbare batterij

Power adapter

Voedingsadapter

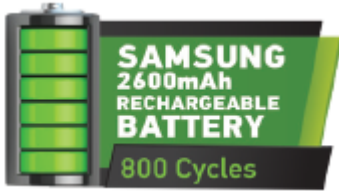
Car power adapter

Autovoedingsadapter

Samsung oplaadbare batterij

Oplaadbare massager met SAMSUNG-batterij:

Deze massager is uitgerust met een oplaadbare batterij, waardoor het apparaat autonoom kan worden gebruikt zonder in het stopcontact te hoeven worden aangesloten, mits de batterij volledig is opgeladen. Je kunt dit apparaat ongeveer 80 minuten onafhankelijk gebruiken met de batterij als deze volledig vol is. Het volledig opladen van de batterij duurt ongeveer 3 uur. De batterij wordt opgeladen wanneer de massager op een stopcontact is aangesloten. Een constante blauwe lamp geeft aan dat de batterij wordt opgeladen. Zodra de batterij volledig is opgeladen, gaat het blauwe lampje uit. De Samsung oplaadbare batterij bevindt zich op de armband tegenover de console.



Productfuncties



Power on/off - Aan/uit knop

Direction - Richting

Speed - Snelheid

Infrared heat - Infraroodwarmte

Vibration – Trilling



1. Aan/uit

- Druk op deze knop om het apparaat in te schakelen. Wanneer de batterij de hoofdvoeding is, houd deze knop drie seconden ingedrukt om de massager in te schakelen.
- Dit apparaat is uitgerust met een infrarood verwarmingsfunctie die automatisch wordt ingeschakeld door de knop "Aan/uit" in te drukken, samen met de massagefunctie en rotatie.

- Druk op de knop "Infraroodwarmte" om de verwarmingsfunctie uit te schakelen.



2. Richting

- Druk op de knop "Richting" om de draairichting te wijzigen.



3. Snelheid

- Kies uit drie massagesnelheidsmodi. De laagste snelheid is standaard ingesteld wanneer het massageapparaat wordt ingeschakeld.
- Door op de knop "Snelheid" te drukken, verhoog je de massagesnelheid.
 - Druk één keer voor de gemiddelde snelheid.
 - Druk twee keer voor de hoogste snelheid.



4. Infraroodwarmte

- Je kunt kiezen tussen twee niveaus van infraroodwarmte:
 - Wanneer het apparaat is ingeschakeld, staat het tweede niveau van de infraroodwarmte aan.
 - Druk één keer om naar het eerste niveau van infraroodwarmte te schakelen.
 - Druk twee keer om de infraroodwarmte uit te schakelen.
- Je kunt de infraroodwarmte ook onafhankelijk van de massage gebruiken.
- Om alleen infraroodwarmte te activeren, schakel je het apparaat uit en druk je op de knop "Infraroodwarmte."

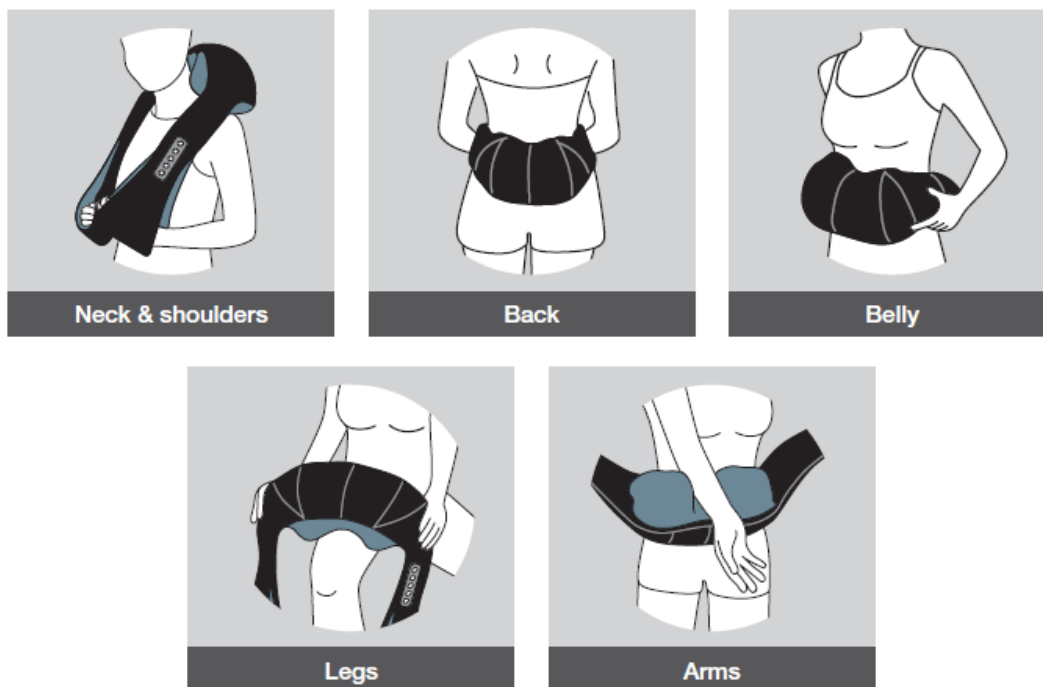


5. Trilling

- Schakel de extra trilfunctie in door op de knop "Trilling" te drukken als je een intensievere massage wilt.
 - Druk één keer om de trilling in te schakelen. De standaard trilmodus is continue trilling.
 - Druk twee keer om de snelheid en modus van de trilling te wijzigen. De trilling duurt vijf seconden en pauzeert daarna twee seconden herhaaldelijk.
- De trilfunctie wordt alleen aanbevolen voor de schouders, rug en benen.
- De massage moet altijd aangenaam en ontspannend aanvoelen. Als de massage pijnlijk of oncomfortabel is, pas dan de druk aan met behulp van de banden.

Productposities

Pas toe op de lichaamsdelen die op de onderstaande afbeeldingen worden weergegeven.



Neck & shoulders - Nek en schouders

Back - Rug

Belly - Buik

Legs - Benen

Arms – Armen

Veiligheidsmaatregelen

Om het risico op brand, elektrische schokken of andere letsels te voorkomen, volg de onderstaande instructies:

1. Controleer voordat je het apparaat op de stroomvoorziening aansluit of de aangegeven spanning op het typeplaatje overeenkomt met de netspanning. Steek de stroomadapter alleen in een stopcontact wanneer het apparaat is uitgeschakeld.
2. Bedek of gebruik het apparaat niet onder een deken tijdens gebruik. Gebruik het apparaat niet tijdens het baden of douchen. Het apparaat moet droog worden gehouden en op een droge en veilige plaats worden opgeborgen. Het stopcontact, de kabel en het apparaat moeten op een gepaste afstand van hitte, warme oppervlakken, vocht en vloeistoffen worden gehouden. Sluit het apparaat zo aan dat de stekker vrij toegankelijk is. De stekker moet vrij toegankelijk blijven wanneer deze in het stopcontact is gestoken. De kabel mag niet geknikt, vastgeklemd of verdraaid zijn.
3. Vervang de hoezen alleen wanneer het apparaat is uitgeschakeld, de adapter is losgekoppeld en de batterij volledig is ontladen.
4. Lees deze handleiding grondig en gebruik het apparaat volgens de instructies om dit product veilig en correct te gebruiken. Gebruik dit apparaat nooit als de kabel of

stekker beschadigd is of als het niet goed werkt. Als het apparaat niet werkt of een defect heeft, stuur het dan naar het servicecentrum voor onderzoek. Sluit het apparaat niet aan op beschadigde stopcontacten. Als het apparaat in water is gevallen, raak het dan niet aan en pak het niet op. Trek onmiddellijk de stekker uit het stopcontact. Gebruik het apparaat niet waar aerosol (spray)producten worden gebruikt of waar zuurstof wordt toegediend. Schakel het apparaat uit zodra je klaar bent met het gebruik. Voordat je de stekker uit het stopcontact haalt, moet het apparaat worden uitgeschakeld. Obstrueer het apparaat niet met objecten of forceer het niet.

**Houd de polyethyleen verpakking buiten het bereik van kinderen!
Gevaar voor verstikking en stikkingsgevaar!**

Veiligheidsmaatregelen

**Gebruik de massager niet tijdens het autorijden!
Kinderen mogen niet met het apparaat spelen!**

Specifieke groep mensen

- Dit apparaat kan worden gebruikt door kinderen van 8 jaar en ouder en personen met beperkte fysieke, sensorische of mentale capaciteiten of een gebrek aan ervaring en kennis, mits zij toezicht of instructies hebben gekregen over het veilige gebruik van het apparaat en de gevaren begrijpen.
- Kinderen mogen niet met het apparaat spelen. Reiniging en onderhoud door de gebruiker mogen niet door kinderen worden uitgevoerd zonder toezicht van een volwassene.
- Het apparaat heeft een verwarmd oppervlak. Personen die gevoelig zijn voor warmte moeten voorzichtig zijn bij het gebruik van het apparaat.
- Gebruik dit apparaat niet als vervanging voor medische behandeling.
- Chronische klachten en symptomen kunnen verergeren.
- Gebruik het apparaat niet in de buurt van je ogen of andere gevoelige gebieden.
- Wees voorzichtig bij het gebruik van de verwarmingsfunctie. Gebruik het niet als je problemen met de bloedsomloop hebt of op gebieden die gevoelig zijn voor warmte.
- Als je pijn of ongemak ervaart tijdens de massage, stop dan onmiddellijk en raadpleeg je arts.
- Raadpleeg je arts voordat je de massager gebruikt als je onverklaarbare pijn hebt, medische behandeling ondergaat of medische apparatuur gebruikt.
- Het apparaat mag alleen worden gebruikt met de meegeleverde stroomadapter.
- Dit apparaat bevat een batterij die niet door de gebruiker kan worden vervangen.
- Dit apparaat bevat een batterij die alleen door geschoolde personen of geautoriseerde servicecentra kan worden vervangen.
- Voor het opladen van de batterij mag uitsluitend de meegeleverde, afneembare stroomadapter worden gebruikt.
- Het modelnummer van de afneembare stroomadapter is IVP1280-2000G.

Specifieke groep mensen

Je moet afzien van het gebruik van de Shiatsu massager, of je arts raadplegen voordat je deze gebruikt, als:

- Je zwanger bent,
- Je een pacemaker, kunstgewrichten of elektronische implantaten hebt,

- Je lijdt aan een of meer van de volgende aandoeningen en klachten: circulatoriestoornissen, spataderen, open wonden, blauwe plekken, beschadigde huid of aderonsteking.

Inhoud van de verpakking

- 1 Donnerberg Original Premium Nek- en Schoudermassageapparaat met oplaadbare batterij NM-090
- 2 Afneembare hoezen in verschillende kleuren
- 1 Voedingsadapter (lengte ca. 2,8m)
- 1 Autolader
- 1 Zachte stoffen hoes voor gevoelige huid
- 1 Beschermhoes - milieuvriendelijk
- 1 Gebruikershandleiding
- 1 Samsung 2600mAh oplaadbare batterij

Technische specificaties

Productnaam: PREMIUM AKKU NM-090

Productmodel: NM-090 Zwart

Voedingsspanning: Uitgang DC 12,8V 2A 25,6W

Ingangsspanning: 100-240 V, 50/60 Hz

Automatisch uitschakelen: Na ca. 15 minuten


Netto gewicht: Ca. 1,98 kg

Bruto gewicht: Ca. 2,65 kg

Productafmetingen: Ca. 50 x 43 x 17,6 cm

Onderhoud en opslag

- Zorg ervoor dat de schakelaar is uitgeschakeld en de stekker uit het stopcontact is gehaald voordat je begint met schoonmaken. Gebruik geen schuurmiddelen zoals benzine of thinner om het product schoon te maken, omdat dit de kleur van het product kan laten vervagen. Dompel het apparaat niet onder in water of andere vloeistoffen tijdens het schoonmaken! Kleine vlekken kunnen worden verwijderd met een vochtige doek. Let erop dat je alleen de bovenzijde van het apparaat schoonmaakt.
- Je mag de massager alleen zelf schoonmaken. Als het apparaat defect raakt, repareer het dan niet zelf, want dit leidt tot het automatisch vervallen van alle garantieclaims.
- Dankzij de geïntegreerde ritssluiting kan de hoes eenvoudig worden verwijderd en gewassen in de wasmachine op 30° C. Eenvoudig en gemakkelijk: open gewoon de ritssluiting en vervang de hoes door een andere.
- Wij raden je aan je massager regelmatig schoon te maken door de hoes te verwijderen en vuil (zoals haar en stof) dat zich tussen de massageknop en de contactplaat heeft verzameld, met wattenstaafjes te verwijderen. Regelmatige verwijdering van vervuiling kan storingen van bepaalde componenten van de infraroodwarmte en massage voorkomen.



Massage node - Massageknop

Contact plate – Contactplaat

Elektrische en elektronische apparaten

Informatie voor particuliere huishoudens

De Regeling Afgedankte Elektrische en Elektronische Apparatuur (AEEA) bevat diverse eisen met betrekking tot de verwerking van elektrische en elektronische apparaten als afval. In de volgende paragrafen zetten we de belangrijkste eisen voor u op een rij.

1. Gescheiden inzameling van oude apparaten

Elektrische en elektronische apparaten die afval zijn geworden, worden oude apparaten genoemd. Eigenaren van dergelijke oude apparaten moeten deze naar recyclingbedrijven brengen, waar ze gescheiden van het huishoudelijk afval worden verwerkt en geregistreerd. Oude apparaten mogen niet bij het restafval terechtkomen; ze moeten worden ingezameld via speciale inzamelings- en recyclingsystemen.

2. Mogelijkheden voor het inleveren van oude apparaten

Eigenaren van oude apparaten uit particuliere huishoudens kunnen deze inleveren bij de gemeentelijke milieustraten of bij inzamelpunten van producenten of verkopers. Veel winkels hanteren een 'oud-voor-nieuw'-beleid, waarbij u bij aankoop van een nieuw apparaat uw oude apparaat kunt inleveren.

3. Informatie over privacy

Oude apparaten bevatten vaak persoonlijke gegevens, vooral apparaten voor gegevensverwerking en communicatie, zoals smartphones of harde schijven. In uw eigen belang verzoeken wij u alle persoonlijke en privégegevens van uw afgedankte apparatuur te verwijderen voordat u deze inlevert.

4. Betekenis van het symbool 'doorgestreepte afvalcontainer'

Het symbool van de 'doorgestreepte afvalcontainer' op elektrische en elektronische apparatuur geeft aan dat de betreffende apparatuur gescheiden van het huishoudelijk afval moet worden ingezameld.



5. Regeling Afgedankte Elektrische en Elektronische Apparatuur (AEEA)

Na de implementatie van Richtlijn 2012/19/EU is de Regeling AEEA in Nederland van kracht. Als producent van elektrische en elektronische apparatuur zijn wij geregistreerd bij het Nationaal (W)EEE Register. Dit register wordt beheerd door de Stichting Nationaal (W)EEE Register en valt onder toezicht van het Ministerie van Infrastructuur en Waterstaat.

Meer informatie

Voor meer informatie over het recyclen van elektrische apparaten en de locatie van inzamelpunten kunt u terecht op de website van de Rijksoverheid:

https://business.gov.nl/regulation/electrical-electronic-equipment/?utm_source=chatgpt.com

Richtlijnen voor veilige verwijdering van batterijen en accu's

Dit elektrische apparaat bevat de volgende batterij:

Batterijtype: Chemische samenstelling
FBC 18650 2600mAh 11.1V Lithium-ion batterij

Verwijder de batterij niet zelf tijdens de garantieperiode. Dit maakt de fabrieksgarantie ongeldig. Neem contact op met onze klantenservice via **de.info@donnerberg.net**.

Aan het einde van de levensduur van het product kun je de batterij zelf voor recycling verwijderen zoals hieronder beschreven:

Waarschuwing: Zorg ervoor dat de batterij volledig is ontladen, het apparaat is uitgeschakeld en de oplaadkabel is losgekoppeld.

- Open de buitenste hoes met de ritssluiting.
- Je vindt de batterijbox in de linker armbandlus.
- Verwijder de strips rond de batterij en koppel de draadconnector los.
- Verwijder de batterij of accu voorzichtig.
- De batterij of accu en het apparaat kunnen nu apart worden afgevoerd.

Batterijveiligheidsinformatie

De volgende voorzorgsmaatregelen gelden voor alle producten die gebruik maken van oplaadbare batterijen, inclusief lithium-ion batterijen. Onjuist gebruik van batterijen kan leiden tot ernstig letsel, overlijden, materiële schade of schade aan het product als gevolg van batterijvloestoflekkage, brand, oververhitting of explosie. Vrijgekomen batterijvloestof is corrosief en kan giftig zijn. Het kan brandwonden aan de huid en ogen veroorzaken en is schadelijk bij inslikken. Als een batterij lekt, verwijder dan alle batterijen door de installatie-instructies in omgekeerde volgorde te volgen en voorkom dat de lekkende vloeistof in contact komt met je huid of kleding. Als de batterijvloestof in contact komt met de huid of kleding, spoel de huid dan onmiddellijk met water. Maak voor het plaatsen van nieuwe batterijen het batterijcompartiment grondig schoon met een droge doek.

Om het risico op letsel te verminderen en een correcte werking van je batterij te garanderen:

- Houd batterijen buiten het bereik van kinderen.
- Als een batterij is ingeslikt, zoek onmiddellijk medische hulp.
- Demonteer, open of versnij de batterij of cellen niet.
- Stel batterijen niet bloot aan mechanische schokken.
- Vervang batterijen alleen door batterijen van hetzelfde type; gebruik nooit verschillende soorten batterijen samen of gebruikte batterijen met nieuwe. Meng geen verschillende maten, types, merken of capaciteiten binnen de massager.
- Let op de plus (+) en min (-) markeringen op de batterij voor correct gebruik.
- Verwijder de batterijen als de massager gedurende een langere periode niet zal worden gebruikt.
- Maak geen kortsluiting met de batterij. Bewaar de batterij niet in een doos of lade waar deze kortsluiting kan veroorzaken met andere metalen voorwerpen.
- Laad batterijen niet te veel op! Er is een explosiegevaar!
- Maak geen kortsluiting met de batterij, dit brengt explosiegevaar met zich mee.
- Gooi de batterij niet in het vuur, dit brengt explosiegevaar met zich mee.
- Gooi gebruikte batterijen niet bij het huisvuil, maar in het gevaarlijk afval of lever ze in bij aangewezen inzamelpunten voor batterijen.

Oplaadbeveiligingsschema:

1. **Overlaadbeveiliging:** De batterij kan worden opgeladen tot 12,6V. De overlaadbeveiliging wordt geregeld door software. De uitgangsspanning van de externe schakelende voeding wordt gecontroleerd tussen 12,6V~12,9V, wat ook de maximale spanning van de batterij (12,6V) controleert.
2. **Ontlaadbeveiliging:** Wanneer het product wordt aangedreven door de batterij, stopt de batterijontlading bij 8,6V. Nadat de batterij is ontladen, moet je de voeding opnieuw aansluiten om het product te gebruiken. Deze bescherming is ingesteld via software.
3. **Oplaadtijdbeveiliging:** Na 3 uur stopt het opladen onmiddellijk.
4. **Oplaadstroombeveiliging:** De oplaadstroom wordt gecontroleerd binnen 2A.
5. **Kortsluitbeveiliging:** Wanneer de batterij is aangesloten tussen positief en negatief, zal de ingebouwde beschermingsplaat van de batterij de stroom uitschakelen.
6. **Interne batterijbescherming:** De batterij heeft PCB-bescherming; de overlaadinstelling is ingesteld op 12,6V en de overontlaadinstelling is ingesteld op 8,25V.

Certificaten en aanbevelingen

Aanbevolen door de Duitse Olympische Sportbond.



TÜV SÜD (Technische Keuringsvereniging) - het product is getest op elektrische veiligheid, gevaarlijke materiaalstellingen en ongewenste geluidproductie. Certificaatnummer: Z2 091698 0007 Rev.02



RoHS (Beperking van Gevaarlijke Stoffen) - beperkt het gebruik van specifieke gevaarlijke materialen in elektrische en elektronische producten 2011/65/EU



CE (Conformité Européenne) - geeft aan dat het product voldoet aan de relevante EU-richtlijnen met betrekking tot gezondheid, veiligheid of milieubescherming (765/2008)

Klantenservice

Wij hebben een betrouwbaar klantenserviceteam dat toegewijd is aan het bieden van oplossingen voor elk probleem dat je mogelijk hebt.

Als je vragen of zorgen hebt over de producten, garantie of omruiling, neem dan gerust contact met ons op via:

E-mail: de.info@donnerberg.net

Telefoon: +49 89 215 400 980 / +49 95 619 769 199

Bedrijf: Donnerberg
Von-Werthern-Str. 4a
96487 Dörfles-Esbach
Duitsland

Garantiebeleid

Het bedrijf Donnerberg, de heer Svetozar Grbic, Von-Werthern-Str. 4a, 96487 Dörfles-Esbach, Duitsland, verleent een geldige fabrieksgarantie voor het grondgebied van de Europese Unie naast de wettelijke aansprakelijkheid voor gebreken.

De garantie gaat in vanaf het moment dat het apparaat aan de klant is geleverd. De batterij is uitgesloten van deze garantie. De garantie wordt niet verlengd door een eerder garantiegeval. De garantie wordt alleen verleend aan de koper en is niet overdraagbaar aan derden.

Naast de wettelijke aansprakelijkheid voor gebreken, repareren of vervangen wij ook apparatuur waarvan de gebreken geen initiële gebreken zijn, tenzij deze zijn veroorzaakt door onjuist gebruik of van geringe aard zijn. De keuze tussen vervanging en reparatie ligt bij ons. De garantie wordt alleen verleend als het gebrek onmiddellijk na het optreden ervan wordt gemeld. Je moet het garantieclaimformulier en een kopie van je aankoopbewijs meesturen als bewijs van garantie. Let op: we verwerken geen garantieclaims zonder dit formulier.

Je kunt je garantieclaim melden via een van de volgende contactgegevens:

Bedrijf: Donnerberg
Von-Werthern-Str. 4a
96487 Dörfles-Esbach
Duitsland

E-mail: de.info@donnerberg.net

Telefoon: +49 89 215 400 980 / +49 95 619 769 199

Na je melding zal ons klantenserviceteam je een claimformulier toesturen.

Je moet het ingevulde claimformulier en een kopie van je aankoopbewijs meesturen als bewijs van garantie.

Let op: we verwerken geen garantieclaims zonder dit formulier.