

**Gebruiksaanwijzing voor nek- en schouder  
massageapparaat Basic B NM-089**

**INHOUD:**  
**Nederlands**

INLEIDING .....	3
UITLEG - TEKENS EN SYMBOLEN.....	3
TRADITIONELE SHIATSU-MASSAGE.....	3
BESTEMD GEBRUIK.....	3
UW APPARAAT LEREN KENNEN GEBRUIK EN INSTRUCTIES.....	3
ONDERDELEN VAN HET PRODUCT .....	4
PRODUCTFUNCTIES.....	5
MASSAGEPOSITIES.....	6
VEILIGHEIDSVOORZORGEN.....	6
SPECIFIEKE GROEPEN MENSEN.....	7
INHOUD VAN DE VERPAKKING.....	8
TECHNISCHE SPECIFICATIES .....	8
ONDERHOUD EN OPSLAG.....	8
Elektrische en elektronische apparaten.....	8
CERTIFICATEN EN AANBEVELINGEN.....	10
GARANTIE.....	10

## **INLEIDING**

Beste klant,

Dank u voor het kiezen van de Donnerberg nek- en schoudermassager.

Lees de gebruiksaanwijzing zorgvuldig door en bewaar deze voor later gebruik. Zorg ervoor dat de handleiding toegankelijk is voor andere gebruikers. Volg de instructies en gebruik het product zoals beschreven.

Met vriendelijke groet,

Het Donnerberg-team

## **UITLEG - TEKENS EN SYMBOLEN**

**WAARSCHUWING** – Waarschuwingsinstructie die wijst op risico op letsel

**BELANGRIJK** – Veiligheidsinstructie met betrekking tot mogelijke schade aan het apparaat

## **TRADITIONELE SHIATSU-MASSAGE**

De Donnerberg Basic massager is gebaseerd op de principes van de Shiatsu-massage die zijn oorsprong vindt in Japan. Deze massage ondersteunt het natuurlijke vermogen van het lichaam om zichzelf te genezen. Het woord Shiatsu betekent 'vingerdruk' in het Japans.

Shiatsu gebruikt druk, aanraking en manipulatietechnieken om het lichaam en de innerlijke energiestromen in balans te brengen.

Shiatsu-massage kan worden gebruikt om stress te verminderen en de algehele gezondheid en het welzijn te bevorderen.

## **BESTEMD GEBRUIK**

Het apparaat is uitsluitend bedoeld voor huishoudelijk/privegebruik, niet voor commercieel gebruik. Het is ontworpen voor het masseren van de volgende lichaamsdelen: nek, rug, schouders, buik, benen en armen. Als u twijfelt of de nek- en schoudermassager geschikt voor u is, raadpleeg dan uw arts.

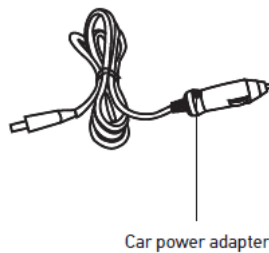
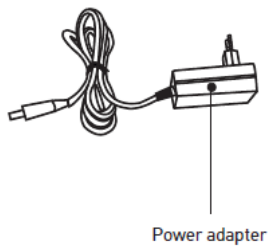
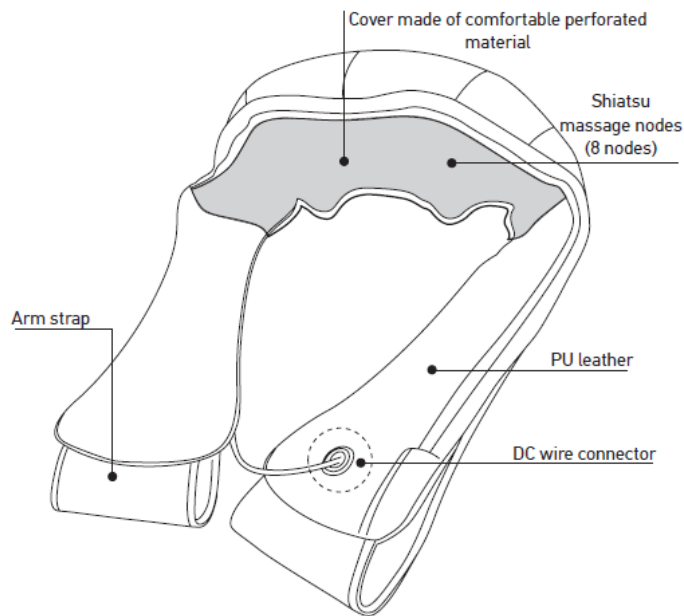
## **UW APPARAAT LEREN KENNEN**

**GEBRUIK EN INSTRUCTIES** – Ga in een comfortabele stoel zitten, plaats de massager voorzichtig over uw schouders en schakel hem in. Steek uw armen door de lussen om de massager te positioneren en de intensiteit van de massage te regelen. Plaats de massager op de gewenste gebieden of lichaamsdelen en pas de intensiteit van de massage aan door harder of zachter aan de lussen te trekken.

Elke massagecyclus duurt 15 minuten, maar kan op aanvraag worden ingekort. Wanneer de cyclus van 15 minuten is voltooid, schakelt de massager automatisch uit. Dit apparaat moet worden uitgeschakeld wanneer het niet in gebruik is.

---

## ONDERDELEN VAN HET PRODUCT



### **Cover made of comfortable perforated material**

Hoes gemaakt van comfortabel geperforeerd materiaal

### **Shiatsu massage nodes (8 nodes)**

Shiatsu-massageknoppen (8 knoppen)

**PU leather**  
PU-leer


**DC wire connector**  
DC-draadconnector

**Arm strap**  
Armband



**Power adapter**  
Voedingsadapter

**Car power adapter**  
Autovoedingsadapter

## PRODUCTFUNCTIES




### Aan/uit

- Druk op deze knop om het apparaat in te schakelen.
- Dit apparaat is uitgerust met een infrarood verwarmingsfunctie die automatisch wordt geactiveerd door op  te drukken samen met de massagefunctie en rotatie.
- Druk op  om de verwarmingsfunctie uit te schakelen.



### Richting

De draairichting verandert automatisch elke minuut.  
Druk op  om de draairichting te wijzigen.




### Snelheid

Kies tussen drie massagesnelheidsmodi. De middelste snelheid is standaard ingesteld wanneer het massageapparaat wordt ingeschakeld.

- Druk één keer voor de laagste snelheid.
- Druk twee keer voor de hoogste snelheid.



### Infrarood warmte

De infrarood verwarmingsfunctie kan worden geactiveerd door op de verwarmingsknop  te drukken.

## MASSAGEPOSITIES

Pas toe op de lichaamsdelen  
zoals weergegeven in de onderstaande afbeeldingen.



Neck & Shoulders



Back



Belly



Legs



Arms

**Neck & Shoulders**  
Nek en schouders

**Belly**  
Buik

**Arms**  
Armen

**Back**  
Rug

**Legs**  
Benen

## VEILIGHEIDSVOORZORGEN

Om het risico op brand, elektrische schokken of andere verwondingen te voorkomen, volg de volgende punten:

1. Voordat u het apparaat op uw stroomvoorziening aansluit, controleer of de vermelde netspanning op het typeplaatje overeenkomt met uw stroomvoorziening. Sluit de voedingsadapter alleen aan op een stopcontact wanneer het apparaat is uitgeschakeld.
2. Bedek of gebruik het apparaat niet onder een deken tijdens gebruik. Gebruik het niet tijdens het baden of douchen. Het apparaat moet droog worden gehouden en op een droge en veilige plaats worden opgeslagen. Het stopcontact, de kabel en het apparaat moeten zich op een geschikte afstand bevinden van warmte, hete oppervlakken, vocht en vloeistoffen. Sluit het apparaat zo aan dat de stekker vrij toegankelijk is. De stekker moet vrij toegankelijk zijn wanneer deze in het stopcontact is geplaatst. De kabel mag niet worden geknikt, bekneld of gedraaid.
3. Lees deze handleiding grondig door en gebruik het apparaat zoals beschreven om het veilig en correct te gebruiken. Gebruik het apparaat nooit als de kabel of stekker beschadigd is of als het niet goed functioneert. Als het apparaat defect is of niet werkt, stuur het dan naar het servicecentrum voor controle. Sluit het apparaat niet aan op

beschadigde stopcontacten. Als het apparaat in water is gevallen, raak het dan niet aan. Trek onmiddellijk de stekker uit het stopcontact.

4. Gebruik het apparaat niet op plaatsen waar aerosols (sprayproducten) worden gebruikt of waar zuurstof wordt toegediend. Schakel het apparaat uit nadat u het hebt gebruikt. Voordat u de stekker uittrekt, moet het apparaat worden uitgeschakeld. Zorg ervoor dat er geen objecten de werking belemmeren of de werking verstoren.

**Gebruik de massager niet tijdens het autorijden!**

**Kinderen mogen niet met het apparaat spelen.**

**Zorg ervoor dat de plastic verpakking buiten het bereik van kinderen wordt gehouden!**

**Verstikkingsgevaar en risico op verstikking!**

---

## **SPECIFIEKE GROEPEN MENSEN**

- Dit apparaat kan worden gebruikt door kinderen van 8 jaar en ouder en door personen met verminderde fysieke, zintuiglijke of mentale capaciteiten of gebrek aan ervaring en kennis, mits zij instructies of toezicht hebben gekregen over het veilig gebruik van het apparaat en de gevaren begrijpen.
- Gebruik dit apparaat niet als vervanging voor medische behandelingen.
- Chronische klachten en symptomen kunnen verergeren.

U dient af te zien van het gebruik van de Shiatsu-massager of een arts te raadplegen voordat u deze gebruikt, indien:

- U zwanger bent,
- U een pacemaker, kunstmatige gewrichten of elektronische implantaten heeft,
- U lijdt aan een of meer van de volgende aandoeningen: bloedsomloopstoornissen, spataderen, open wonden, blauwe plekken, beschadigde huid, ontsteking van de aderen.
- Gebruik het apparaat niet in de buurt van uw ogen of andere gevoelige gebieden.
- Wees voorzichtig bij het gebruik van de verwarmingsfunctie. Gebruik het niet als u problemen met de bloedsomloop heeft of op hittegevoelige gebieden.
- Het oppervlak van het apparaat wordt warm. Mensen die gevoelig zijn voor hitte moeten voorzichtig zijn bij het gebruik van het apparaat.
- Stop onmiddellijk en raadpleeg uw arts als u pijn of ongemak ervaart tijdens de massage.
- Raadpleeg uw arts voordat u de massager gebruikt bij onverklaarbare pijn, als u medische behandelingen ondergaat of medische apparatuur gebruikt.

## **INHOUD VAN DE VERPAKKING**

1x Donnerberg Nek- & Schoudermassager Basic B NM-089  
1x Voedingsadapter (lengte ca. 2,8 m)  
1x Zachte stoffen hoes voor gevoelige huid  
1x Beschermhoes - milieuvriendelijk  
1x Gebruikershandleiding  
1x Autolader

## **TECHNISCHE SPECIFICATIES**

Productnaam: BASIC B NM-089  
Voedingsspanning: Uitgang DC 12V 2A 24W  
Ingangsspanning: 100-240 V, 50/60 Hz  
Automatische uitschakeling: Na ca. 15 minuten  
Brutogewicht: Ca. 2,2 kg  
Netto gewicht: Ca. 1,68 kg  
Afmetingen: Ca. 50 x 43 x 17,6 cm

## **ONDERHOUD EN OPSLAG**

- Voordat u begint met schoonmaken, zorg ervoor dat de schakelaar is uitgeschakeld en de stekker uit het stopcontact is gehaald. Gebruik geen schurende schoonmaakmiddelen zoals benzine of verdunner om het product schoon te maken, anders kan de kleur van het product vervagen. Dompel het apparaat tijdens het schoonmaken niet onder in water of andere vloeistoffen! Kleine vlekken kunnen worden verwijderd met een vochtige doek. Houd er rekening mee dat u alleen de bovenkant van het apparaat schoonmaakt.
- U mag de massager alleen zelf schoonmaken. Als het apparaat defect raakt, probeer het dan niet zelf te repareren, aangezien dit automatisch leidt tot het vervallen van alle garantievoorwaarden.
- Wij raden u vriendelijk aan uw massager regelmatig schoon te maken door de hoes te verwijderen en vuil (haar, stof) te verwijderen dat zich heeft verzameld tussen de massagenoppen en de contactplaat met wattenstaafjes. Regelmatige verwijdering van vervuiling kan storingen van bepaalde onderdelen van de infraroodwarmte en de massage voorkomen.

## **Elektrische en elektronische apparaten**

### **Informatie voor particuliere huishoudens**

De Regeling Afgedankte Elektrische en Elektronische Apparatuur (AEEA) bevat diverse eisen met betrekking tot de verwerking van elektrische en elektronische apparaten als afval. In de volgende paragrafen zetten we de belangrijkste eisen voor u op een rij.

#### **1. Gescheiden inzameling van oude apparaten**

Elektrische en elektronische apparaten die afval zijn geworden, worden oude apparaten genoemd. Eigenaren van dergelijke oude apparaten moeten deze naar recyclingbedrijven brengen, waar ze gescheiden van het huishoudelijk afval worden



verwerkt en geregistreerd. Oude apparaten mogen niet bij het restafval terechtkomen; ze moeten worden ingezameld via speciale inzamelings- en recyclingsystemen.

## 2. Mogelijkheden voor het inleveren van oude apparaten

Eigenaren van oude apparaten uit particuliere huishoudens kunnen deze inleveren bij de gemeentelijke milieustraten of bij inzamelpunten van producenten of verkopers. Veel winkels hanteren een 'oud-voor-nieuw'-beleid, waarbij u bij aankoop van een nieuw apparaat uw oude apparaat kunt inleveren.

## 3. Informatie over privacy

Oude apparaten bevatten vaak persoonlijke gegevens, vooral apparaten voor gegevensverwerking en communicatie, zoals smartphones of harde schijven. In uw eigen belang verzoeken wij u alle persoonlijke en privégegevens van uw afgedankte apparatuur te verwijderen voordat u deze inlevert.

## 4. Betekenis van het symbool 'doorgestreepte afvalcontainer'

Het symbool van de 'doorgestreepte afvalcontainer' op elektrische en elektronische apparatuur geeft aan dat de betreffende apparatuur gescheiden van het huishoudelijk afval moet worden ingezameld.



## 5. Regeling Afgedankte Elektrische en Elektronische Apparatuur (AEEA)

Na de implementatie van Richtlijn 2012/19/EU is de Regeling AEEA in Nederland van kracht. Als producent van elektrische en elektronische apparatuur zijn wij geregistreerd bij het Nationaal (W)EEE Register. Dit register wordt beheerd door de Stichting Nationaal (W)EEE Register en valt onder toezicht van het Ministerie van Infrastructuur en Waterstaat.

### Meer informatie

Voor meer informatie over het recyclen van elektrische apparaten en de locatie van inzamelpunten kunt u terecht op de website van de Rijksoverheid:

[https://business.gov.nl/regulation/electrical-electronic-equipment/?utm\\_source=chatgpt.com](https://business.gov.nl/regulation/electrical-electronic-equipment/?utm_source=chatgpt.com)

## CERTIFICATEN EN AANBEVELINGEN



**TÜV (Technischer Überwachungsverein)** - Het product is getest op elektrische veiligheid, gevaarlijke materiaalcomponenten en ongewenste geluidsproductie. Certificaatnummer: Z2 091698 0029 Rev.00



**RoHS (Beperking van Gevaarlijke Stoffen)** - Beperkt het gebruik van specifieke gevaarlijke stoffen in elektrische en elektronische producten.



**CE (Conformité Européenne)** - Geeft aan dat het product voldoet aan de relevante EU-richtlijnen met betrekking tot gezondheid, veiligheid en milieubescherming.

## GARANTIE

Het bedrijf Donnerberg, dhr. Svetozar Grbic, Von-Werthern-Str. 4a, 96487 Dörfles-Esbach, verleent een geldige fabrieksgarantie voor het grondgebied van de Europese Unie en de wettelijke aansprakelijkheid voor gebreken volgens het burgerlijk recht. De garantie gaat in vanaf het moment dat het apparaat aan de klant is geleverd. Een eerdere garantieclaim verlengt de garantieperiode niet. De garantie wordt uitsluitend verleend aan de koper en is niet overdraagbaar aan derden.

Naast de wettelijke aansprakelijkheid voor gebreken repareren of vervangen wij ook apparaten met gebreken die geen initiële gebreken zijn, tenzij deze zijn veroorzaakt door onjuist gebruik of onbeduidend zijn. De keuze tussen vervanging en reparatie ligt bij ons. De garantie wordt alleen verleend als het gebrek direct na het ontstaan ervan wordt gemeld.

U kunt uw garantieclaim melden bij een van de volgende:

### **Bedrijf Donnerberg**

Von-Werthern-Str. 4a,  
96487 Dörfles-Esbach  
Duitsland

E-mail: [de.info@donnerberg.net](mailto:de.info@donnerberg.net)

Telefoon: +49 89 215 400 980 / +49 95 619 769 199

Na uw melding zal onze klantenservice u een claimformulier toesturen.

U dient het claimformulier en een kopie van uw aankoopbewijs bij te voegen als garantiebewijs.

Let op: wij behandelen geen garantieclaims zonder dit claimformulier.